

# La Nuit du Trading | 4

Jeudi 23 novembre 2017 - Salle Wagram

## Les clés d'une stratégie de trading automatique performante

**Stéphane Ceaux-Dutheil**  
*Technibourse.com*

**Christophe Bert**  
*Responsable développement IG*



Réagissez avec  
#NuitDuTrading



Partenaire  
de l'évènement



10 ANS

# AVERTISSEMENT

Les CFD sont des produits à effet de levier qui peuvent conduire à des pertes supérieures à votre dépôt initial.

Par conséquent, investir sur les CFD ne convient pas à l'ensemble des investisseurs.

Vous devez donc vous assurer que vous comprenez parfaitement les risques inhérents à ce type d'opérations.

La présentation est à titre indicatif et ne saurait être considérée comme des conseils de trading.

Autorisé et régulé dans chaque pays :

- Financial Conduct Authority (Angleterre)
- Autorité de Contrôle Prudentiel – Banque de France (France)

# La Nuit du Trading | 4

Jeudi 23 novembre 2017 - Salle Wagram

## Les clés d'une stratégie de trading automatique performante

**Stéphane Ceaux-Dutheil**  
*Technibourse.com*

**Christophe Bert**  
*Responsable développement IG*



Réagissez avec  
#NuitDuTrading



Partenaire  
de l'évènement



10 ANS



**L'outil ProRealTime**

# L'outil ProRealTime



Réagissez avec  
#NuitDuTrading

- Plateforme de trading disponible sur votre compte IG
- Véritable assistant pour faire ses premiers pas en trading automatique
- Permet de tester vos stratégies mais également de les exécuter en réel sur les marchés





# Les 7 étapes de la création d'une stratégie automatique

# Les 7 étapes de la création d'une stratégie automatique





# Définition de la stratégie



# Définition de la stratégie



Réagissez avec  
#NuitDuTrading

## Idée de départ

- Stratégie uniquement à l'achat
- Intraday :
  - Ouverture de position entre 09h00 et 16h00
  - Clôture si position ouverte à 21h45
- Indicateur : Directional Movement (18)
- Conditions :
  - $DI+ > DI-$
  - ADX croise à la hausse le niveau de 28

# Définition de la stratégie



Réagissez avec  
#NuitDuTrading

## Instrument :

- CFD France 40                      Unité de temps 15 min
- Mini contrats 1€/point

## Money Management :

- Capital de départ 3000€            2 contrats/position
- Limite +40 points (+80€)
- Stop -20 points (-40€)
- Ratio rendement risque = 2



**Programmer  
la stratégie**




**Qu'est ce que  
l'optimisation ?**

# Qu'est ce que l'optimisation ?



Réagissez avec  
#NuitDuTrading

- Fonction qui permet de tester une stratégie sur plusieurs variables
- Véritable gain de temps dans la mise en place d'une stratégie
- Permet de définir le meilleur compromis
- Applicable sur le money management et le réglage des indicateurs techniques





# Optimisation du Money Management



# Optimisation des indicateurs



# Les limites de l'optimisation




# Les limites de l'optimisation



Réagissez avec  
#NuitDuTrading

- L'optimisation elle-même
- Trop d'optimisation permettra d'embellir uniquement une situation passée
- Mieux vaut privilégier la régularité à la performance brute





**Example**

Ordres : 0 / 0 Position : 0 / 0 Gain latent : - Gain Jour : - Trades jour : 0 / 0

Allemagne 30 au comptant (1€) (-) ELDORADAX 15 minutes Modifier Début : 21 sept. 2009 08:00:00 [2 100,00 €] Actuel : 20 nov. 2017 11:45:00 [6 069,60 €]

199997 (x) unités 15 minutes

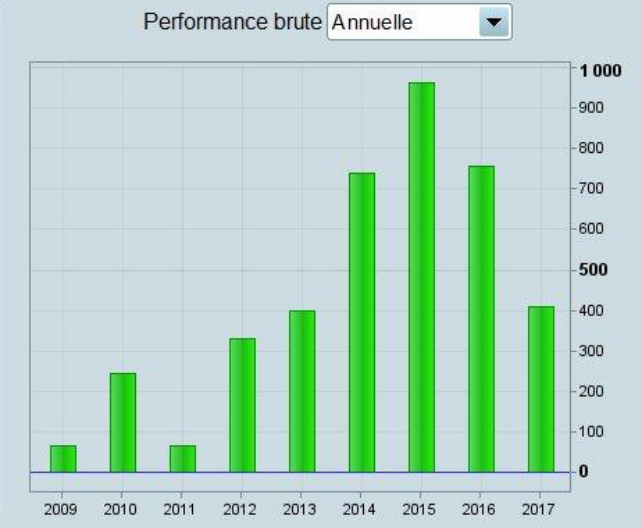
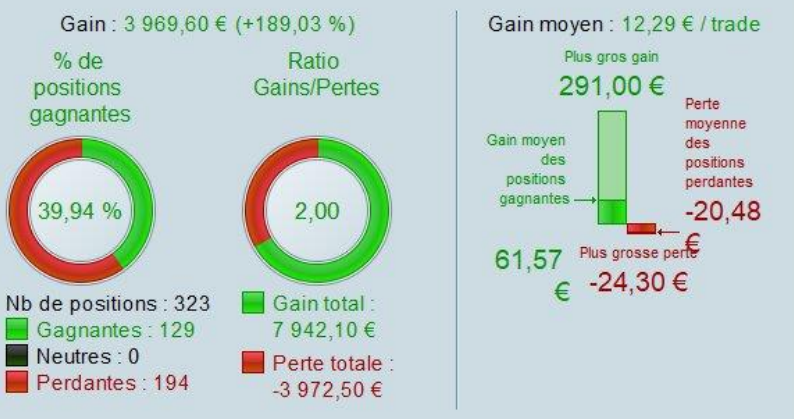


Prix 16 000 15 000 14 000 13 027,7 12 000 11 000 10 000 9 000 8 000 7 000 6 000 5 000 4 000



© R. Finance.com Données indicatives 1 1 3 1 3 8 1 8 2 2 6 2

Résumé Statistiques des positions clôturées Liste des ordres Liste des positions clôturées





Rapport détaillé | ProBacktest (Walk Forward) | ELDORADAX | Allemagne 30 au comptant (1€) (-)

Allemagne 30 au comptant (1€) (-) ELDORADAX 15 minutes Modifier Début : 21 sept. 2009 08:00:00 [2 100,00 €] Actuel : 20 nov. 2017 12:00:00 [5 378,30 €]

Statistiques Walk Forward Liste des ordres Liste des positions clôturées

Résumé Statistiques des positions clôturées

Gain : 3 278,30 € (+156,11 %)

% de positions gagnantes: 37,28 %

Ratio Gains/Pertes: 1,75

Gain moyen des positions gagnantes: 60,66 €

Perte moyenne des positions perdantes: -20,59 €

Plus gros gain: 292,30 €

Plus grosse perte: -24,30 €

Nb de positions : 338

- Gagnantes : 126
- Neutres : 0
- Perdantes : 212

Gain total : 7 642,90 €

Perte totale : -4 364,60 €

Drawdown max : 303,30 €

Nb max pertes consécutives : 10

Runup max : 3 549,20 €

Nb max gains consécutifs : 4

Performance brute Annuelle

Ratio d'efficacité Walk Forward: 83,89 %

Moy d'ordres: 0,32 par jour

- Livre

*Le trading,  
c'est presque facile*

- Disponible sur

*[www.technibourse.com](http://www.technibourse.com)*



# LE

# TRADING,

*C'est presque facile!*



**Stéphane Ceaux-Dutheil**





# Prochaines formations

- De 18h à 20h
- Dans les locaux d'IG
- Formations gratuites
- Informations et inscription sur [www.ig.com/fr/seminaires](http://www.ig.com/fr/seminaires)

Places limitées

**Détecter une correction, un retournement de tendance sur les marchés - TD2**

Date	Locaux IG
28/11/17 18h00	17 avenue George V 75008 Paris



**Comment bâtir un plan de trading - TD3**

Date	Locaux IG
14/12/17 18h00	17 avenue George V 75008 Paris



# La Nuit du Trading | 4

**Stéphane Ceaux-Dutheil**  
*Technibourse.com*

**Christophe Bert**  
*Responsable développement IG*

## Merci pour votre attention.



Réagissez avec  
#NuitDuTrading



Partenaire  
de l'évènement



10 ANS