DAILYFX par IG

COMMENT TRADER L'USD/JPY

DANIEL MOSS, ANALYST

Sommaire

Introduction au trading de l'USD/JPY **3**

L'histoire de l'USD/JPY 3

Comment trader l'USD/JPY avec l'analyse fondamentale ? **5**

Comment trader l'USD/JPY avec l'analyse technique ? **7**

Fondements de la psychologie et de la gestion des risques **8**

Avertissement **10**

Introduction au trading de l'USD/JPY

Le taux de change USD/JPY est l'une des paires de devises les plus liquides et les plus négociées au monde. Le yen japonais et le dollar américain sont tous deux connus pour être des monnaies refuges.

En fait, ces deux monnaies représentent ensemble 66 % des réserves de changes officielles du monde, selon les données du Fonds monétaire international. Cela signifie qu'il peut être d'une importance vitale pour les traders de rester au courant des développements sur les deux fronts.

De plus, étant donné que l'USD/JPY est utilisé comme un indicateur du sentiment général du marché, les investisseurs doivent s'efforcer de comprendre quels sont les moteurs fondamentaux de ce taux de change très influent et quelles sont les stratégies techniques les plus appropriées à utiliser lorsqu'ils cherchent à établir des positions longues ou courtes.

L'histoire de l'USD/JPY

Le yen japonais est la troisième devise la plus échangée au monde et est communément appelé un actif "sans risque" en raison de sa meilleure performance en période de volatilité et d'incertitude accrues sur les marchés.

Cette surperformance s'explique par plusieurs facteurs fondamentaux :

- Les investisseurs japonais ont historiquement investi plus d'argent à l'étranger que sur leur marché domestique, **l'actif net étranger (ANE) est positif** ce qui signifie que la valeur totale des actifs étrangers détenus par les Japonais est supérieure à la valeur totale des actifs japonais qui sont détenus par des étrangers. En d'autres termes, le Japon est un pays créancier. Cela entraîne une flambée du yen lorsque le sentiment du marché mondial se détériore, car les investisseurs japonais liquident leurs investissements étrangers.

Japan – Balance d'actifs étrangers (1960-2020)

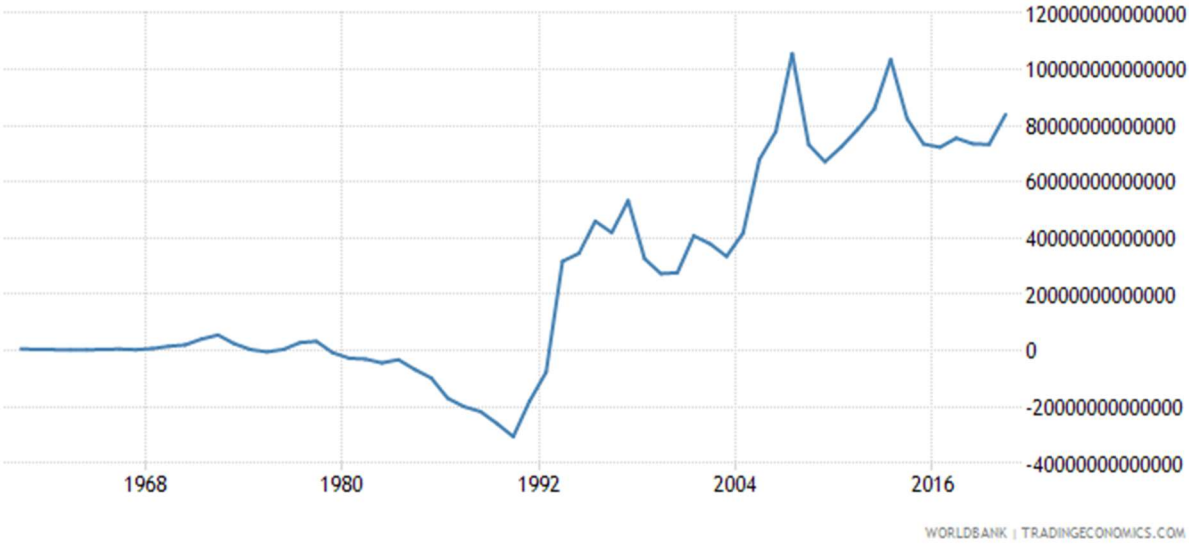

- **L'approche dovish de la politique monétaire de la Banque du Japon**, qui a vu le taux directeur du pays osciller autour de 0 %, et à certains moments en territoire légèrement négatif, depuis 2000. Les taux historiquement bas font du yen le candidat idéal pour les stratégies de carry trade. Cette approche consiste à emprunter une devise à faible rendement pour acheter une devise à rendement plus élevé, dans le but de profiter du différentiel de taux d'intérêt.

Taux d'intérêt au Japon

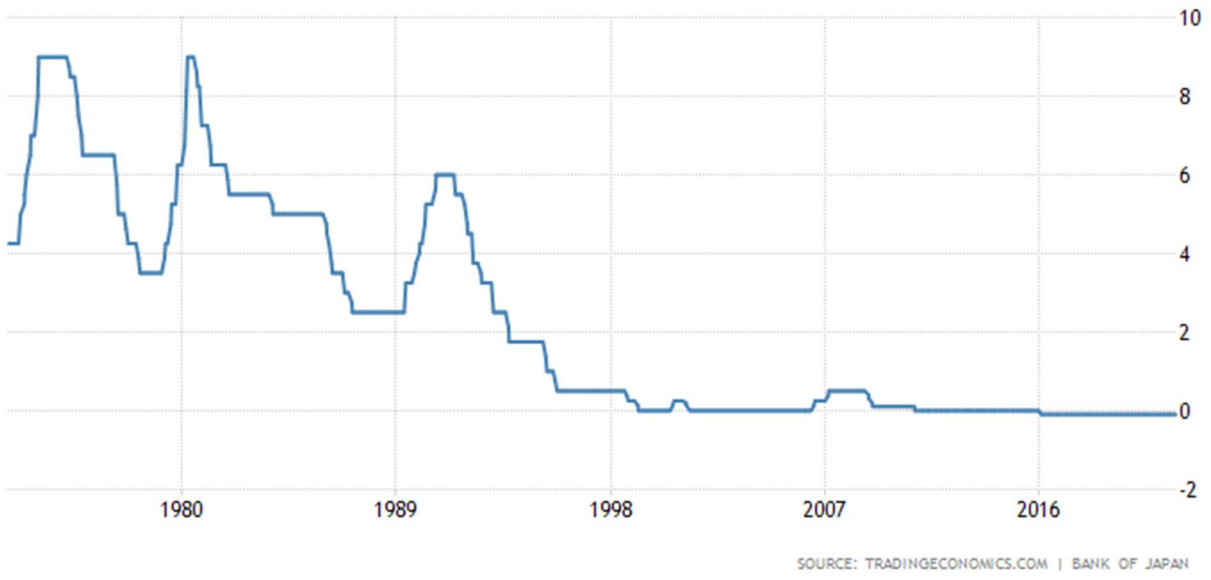

- La réponse du gouvernement japonais à la crise bancaire de 1990, où une série de nouvelles mesures politiques et de lois ont renforcé le système bancaire local et donné aux autorités de meilleurs outils pour faire face aux futures faillites bancaires.

Comment trader l'USD/JPY avec l'analyse fondamentale ?

Une série de données fondamentales sous-jacentes ont un impact sur le taux de change USD/JPY, qui évalue le risque. Les traders doivent être conscients de ces facteurs et de leur impact possible sur la paire de devises.

- **Les orientations de la politique monétaire** de la Réserve fédérale américaine et de la Banque du Japon, ainsi que la tendance dominante des attentes quant à leur évolution future, jouent souvent un rôle central. La spéculation sur les changements à venir des politiques monétaires fait réagir le taux de change.
- **Le sentiment général des opérateurs sur les marchés financiers** peut également avoir un fort impact sur l'USD/JPY, les périodes de forte volatilité et d'incertitude coïncidant normalement avec un renforcement du yen par rapport aux autres devises majeures, y

compris le dollar. Une hausse notable de "l'indice de la peur" (VIX) coïncide généralement avec une baisse significative de l'USD/JPY.

Table de corrélation de l'USD/JPY (2000-2020)

Security	USD/JPY
USD/JPY	1
US 10-Year Treasury Yields	0.562
Gold Spot $/Oz	-0.36
Cboe Volatility Index	-0.433
AUD/USD	-0.133
S&P 500 INDEX	0.449

Source: Bloomberg

- **Les données économiques** peuvent avoir une forte influence sur l'USD/JPY, les publications de données économiques sur le PIB, l'IPC, l'emploi et les PMI étant toutes susceptibles d'influencer les politiques monétaires de la Fed et/ou de la BoJ.
- Les taux USD/JPY semblent également avoir une corrélation positive relativement forte avec les rendements du Trésor américain à 10 ans, ce qui pourrait être un autre reflet de la sensibilité de la paire aux changements de sentiment des opérateurs de marché. D'une manière générale, la baisse des rendements obligataires suggère que les acteurs du marché recherchent des actifs "refuge". Il n'est donc pas surprenant que la paire USD/JPY et les rendements obligataires aient tendance à suivre une trajectoire similaire. Bien entendu, la corrélation n'est pas synonyme de causalité. Néanmoins, il est probablement sage de garder cette relation à l'esprit.

Graphique journalier de l'USD/JPY et du rendement à 10 ans américain réalisé avec TradingView

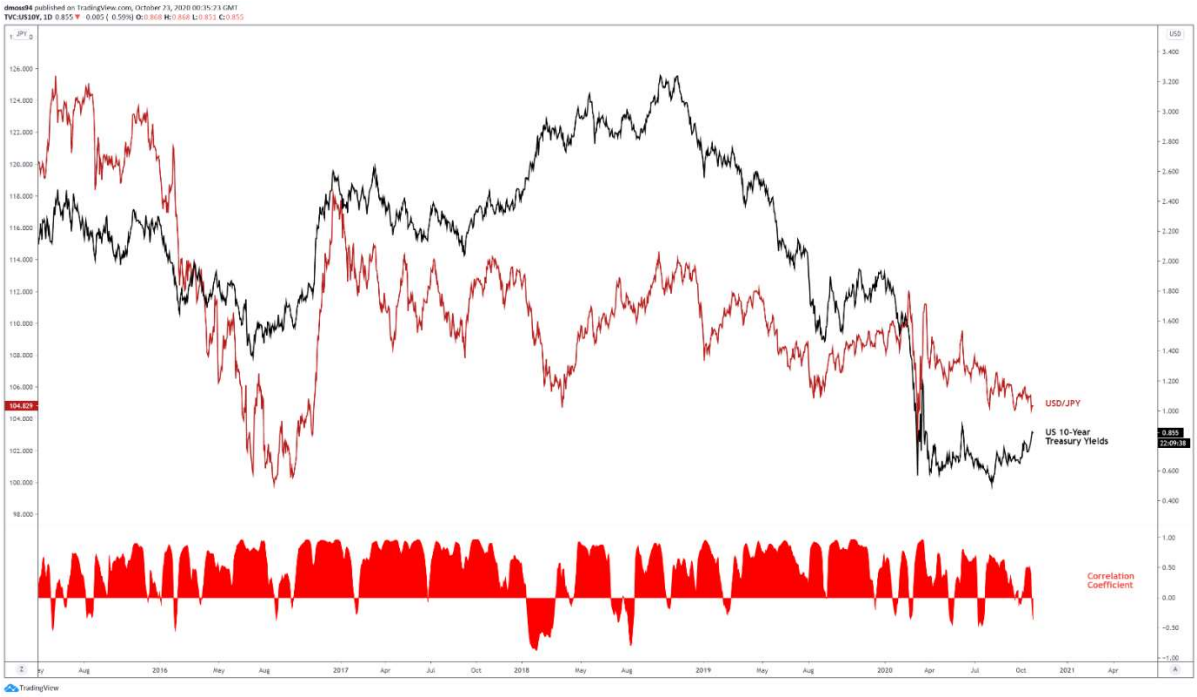

Comment trader l'USD/JPY avec l'analyse technique ?

En raison de sa popularité et des volumes élevés, l'USD/JPY est souvent privilégiée par les traders d'analyse technique. Cette paire est connue pour son adhésion aux principales configurations techniques et pour sa tendance à réagir aux principaux niveaux de de support et de résistance.

Les taux de l'USD/JPY semblent aussi fréquemment créer des figures de consolidation en "triangle symétrique", les ruptures entraînant généralement le développement d'un nouveau mouvement directionnel.

L'indicateur MACD peut être utilisé pour filtrer les signaux d'achat et de vente de l'USD/JPY, avec de multiples croisements baissiers - en décembre 2017 et juin 2020 - et des croisements haussiers - en janvier et août 2019 - semblant signaler un changement de tendance significatif.

Graphique journalier de l'USD/JPY réalisé avec TradingView

Fondements de la psychologie et de la gestion des risques

Il est important pour les traders USD/JPY d'être patients et disciplinés avant d'ouvrir une position. Avant même de chercher une configuration, un trader doit savoir combien il est prêt à risquer et avoir une estimation réaliste du potentiel gain.

Voici quelques conseils pour trader l'USD/JPY :

- Nous suggérons souvent de limiter l'exposition de l'ensemble de vos positions ouvertes à moins de 5% de votre capital.
- Avant d'ouvrir une position, déterminez un ratio risque-récompense minimum. Parfois, une transaction présentant des aspects fondamentaux et techniques apparemment convaincants, mais peu attrayante car le ratio risque-rendement est trop faible voire négatif (vous avez plus à perdre qu'à gagner). Selon mon expérience, négliger le ratio risque-rendement est un piège courant pour les nouveaux traders et même certains traders chevronnés.

- Il est généralement préférable d'éviter d'entrer dans une transaction avant la publication de données économiques majeures. Les publications majeures peuvent provoquer des hausses brutales de la volatilité et il est presque toujours préférable d'attendre que les marchés se stabilisent avant de spéculer à nouveau.
- Enregistrez toutes vos transactions afin de pouvoir les examiner après-coup. Cela peut aider à identifier vos faiblesses.
- Il est généralement recommandé de ne pas négocier si vous êtes émotif, fatigué ou si vous vous ennuyez. Il est presque toujours préférable d'avoir effectué les recherches et les analyses appropriées pour être confiant.
- Faire attention à la sélection de l'unité de temps qui convient à votre objectif peut être essentiel au succès d'une stratégie, bien qu'il soit souvent négligé.

IG Apprendre à trader avec un compte démo gratuit

Obtenir son compte démo

Les opérations à effet de levier en devises ou les produits hors bourse sur marge comportent un risque important et peuvent ne pas convenir à tous les investisseurs. Nous vous conseillons d'examiner attentivement si les opérations sont appropriées pour vous en fonction de votre situation personnelle.
Les opérations de change comportent des risques. Les pertes peuvent dépasser les dépôts.
Nous vous recommandons de demander un avis indépendant et de vous assurer que vous comprenez parfaitement les risques encourus avant de négocier.

Avertissement

Avis de DailyFX sur les marchés

Tous les avis, actualités, recherches, analyses, cours ou autres informations contenus sur ce site sont fournis à titre informatif et ne constituent pas un conseil en investissement. DailyFX ne peut être tenu responsable des pertes ou dommages, y compris mais non limités à, toute perte de profit pouvant directement ou indirectement provenir de l'utilisation ou du recours à ces informations.

Exactitude des informations

Le contenu de ce site est susceptible d'être modifié à tout moment sans notification préalable, et a pour seul but d'aider les investisseurs à prendre leurs propres décisions d'investissement. DailyFX a pris des mesures raisonnables pour s'assurer de l'exactitude des informations fournies sur le site internet. Cependant, cela ne garantit pas leur exactitude et DailyFX ne peut être tenu responsable des pertes ou dommages pouvant directement ou indirectement provenir du contenu ou de votre incapacité à accéder au site internet, ou pour tout retard ou échec de transmission, réception de toute instruction ou notifications affichées sur ce site internet.

Distribution

Ce site n'est pas destiné à être distribué ni utilisé par toute personne ou entité dans un pays où une cette distribution ou utilisation serait contraire à la législation ou réglementation locale. Les services ou investissements mentionnés sur ce site internet ne sont pas disponibles aux personnes résidant dans un pays où la mise à disposition de tels services ou investissements serait contraire à la législation ou réglementation locale. Les visiteurs de ce site Internet sont tenus de s'assurer qu'ils respectent la loi ou la réglementation locale à laquelle ils sont soumis.

Investissement à haut risque

Le trading avec effet de levier sur le Forex comporte un risque élevé et peut ne pas convenir à tous les investisseurs. Un effet de levier important peut aussi bien jouer en votre faveur qu'en votre défaveur. Avant de commencer à trader sur le Forex, veuillez examiner attentivement vos objectifs d'investissement, votre niveau d'expérience ainsi que votre goût du risque. Le risque de perte en capital peut être supérieur au montant investi. Veuillez-vous assurer de prendre connaissance des risque inhérents au trading sur le Forex et consulter un conseiller financier si toutefois vous avez des doutes.